POWIAT WIERUSZOWSKI

POWIATOWY URZĄD PRACY W WIERUSZOWIE

ul. Ludwika Waryńskiego 15, 98 – 400 Wieruszów
tel. 62 78 41 553; fax. 62 78 41 149
www.pup.wieruszow.pl
e-mail: lowe@praca.gov.pl

SPRAWOZDANIE Z DZIAŁALNOŚCI POWIATOWEGO URZĘDU PRACY W WIERUSZOWIE ZA 2021 ROK

WIERUSZÓW 2022 R.

I. RYNEK PRACY POWIATU WIERUSZOWSKIEGO

1. CHARAKTERYSTYKA LOKALNEGO RYNKU PRACY

Terytorium powiatu wieruszowskiego obejmuje obszar 7 gmin o łącznej powierzchni 57.721 ha (577,21 km^2), co stanowi 3,17% powierzchni województwa łódzkiego.

RYSUNEK 1. Gminy powiatu wieruszowskiego.

Sieć osadniczą tworzy 7 gmin: 2 gminy miejsko – wiejskie i 5 gmin wiejskich. Siedzibą władz Powiatu jest miasto Wieruszów.

Liczba mieszkańców Powiatu Wieruszowskiego, według stanu na 31.XII.2021 roku wynosi **41.759 osób,** w tym **21.134 kobiety i 20.625 mężczyzn.** W miastach (Wieruszów i Lututów) zamieszkuje **10.674 osób,** w tym **5.537** kobiety i **5.137** mężczyzn. Natomiast wieś zamieszkuje **31.085** osób, tym **15.597** kobiet i **15.488** mężczyzn. Gęstość zaludnienia wynosi 72 osoby na 1 km^2.

Przeciętne miesięczne wynagrodzenia brutto w relacji do średniej krajowej w 2021 r. (Polska **5.523,32 = 100) wynosiło: 4.510,26 zł, tj.** 75,2% średniego wynagrodzenia w kraju (w 2020 r. – 4.165,25 zł, tj. 75,4%; w 2019 r. – 3.727,74 zł, tj. 71,9%; w 2018 r. - 3.454,23 zł – 71,4%; w 2017 r.- 3.267,25 zł – 72,24 %; w 2016 r. – 3.094,11 zł - 71,7%).

Tabela 1. Liczba ludności w powiecie wieruszowskim na koniec grudnia w latach 2016 – 2021.

Lp.	Powiat wieruszowski	2016 rok	2017 rok	2018 rok	2019 rok	2020 rok	2021rok
1.	Liczba ogółem	42.237	42.255	42.213	42.105	41.984	41.759
2.	Kobiety	21.352	21.314	21.296	21.260	21.223	21.134
3.	Mężczyźni	20.885	20.941	20.917	20.845	20.761	20.625
4.	Zamieszkali w mieście	8.639	8.600	8.568	8.517	10.687	10.674
5.	Zamieszkali na wsi	33.598	33.655	33.645	33.588	31.297	31.085

Źródło: GUS- Bank Danych Lokalnych.

Udział ludności wg ekonomicznych grup wieku w stosunku do ludności ogółem w powiecie wieruszowskim przedstawia się następująco:

1) w wieku przedprodukcyjnym (14 lat i mniej) – **6.444 osób, tj. 15,4% ludności ogółem** (w 2020 r. – 6.499 osób, tj. 15,5% ludności ogółem),
2) w wieku produkcyjnym (15-59 lat kobiety, 15-64 lata mężczyźni) – **26.493 osób, tj. 63,5% ludności ogółem** (w 2020 r. – 26.760 osoby, tj. 63,7% ludności ogółem),

3) w wieku poprodukcyjnym – **8.822 osób, tj. 21,1% ludności ogółem** (w 2020 r. – 8.725 osób, tj. 20,8% ludności ogółem).

Tabela 2. Liczba ludności w gminach powiatu wieruszowskiego na koniec grudnia w latach 2016-2021.

Lp.	Jednostka terytorialna	Liczba ludności ogółem					
		2016 r.	2017 r.	2018 r.	2019 r.	2020 r.	2021 r.
1.	**Gmina Wieruszów** ✓ obszar miejski ✓ obszar wiejski	14.307 8.639 5.668	14.304 8.600 5.704	14.287 8.568 5.719	14.275 8.517 5.758	14.184 8.446 5.738	14.130 8.405 5.725
2.	**Gmina Bolesławiec**	4.054	4.083	4.089	4.080	4.075	4.048
3.	**Gmina Czastary**	3.967	3.949	3.956	3.975	4.000	3.977
4.	**Gmina Galewice**	6.243	6.199	6.179	6.115	6.096	6.055
5.	**Gmina Lututów** ✓ obszar miejski ✓ obszar wiejski	4.606 -- --	4.600 -- --	4.598 -- --	4.596 -- --	4.559 2.241 2.318	4.558 2.269 2.289
6.	**Gmina Łubnice**	4.120	4.121	4.069	4.029	4.015	3.970
7.	**Gmina Sokolniki**	4.940	4.999	5.035	5.035	5.055	5.021
8.	**Ludność powiatu ogółem**	42.237	42.255	42.213	42.105	41.984	41.759

Źródło: GUS- Bank Danych Lokalnych..

2. SYTUACJA GOSPODARCZA

Podmioty Gospodarki Narodowej wpisane do rejestru REGON:

1) podmioty gospodarki narodowej ogółem – **4.169 jedn. gosp.** (w 2020 r. – 4.034 jedn. gosp.),
2) sektor publiczny ogółem – **130 jedn. gosp.** (w 2020 r. – 126 jedn. gosp.),
3) sektor prywatny ogółem – **4.035 jedn. gosp.**(w 2020 r. – 3.907 jedn. gosp.).

Podmiot gospodarki narodowej – osoba prawna, jednostka organizacyjna niemająca osobowości prawnej oraz osoba fizyczna prowadząca działalność gospodarczą. W systemie REGON pojęcie podmiotu gospodarki narodowej jest tożsame z pojęciem jednostki prawnej.

Tabela 3. Podmioty Gospodarki Narodowej wpisane do rejestru REGON w poszczególnych gminach powiatu oraz powiat wieruszowski ogółem na koniec grudnia w latach 2019-2021.

Lp.	Gmina	Podmioty gosp. ogółem			Sektor publiczny			Sektor prywatny		
		2019 r.	2020 r.	2021 r.	2019 r.	2020 r.	2021 r.	2019 r.	2020 r.	2021 r.
1.	**Wieruszów**	1.656	1.709	1771	45	46	49	1.610	1.662	1719
2.	**Bolesławiec**	353	362	376	17	17	17	336	345	359
3.	**Czastary**	303	321	336	7	7	7	296	314	329
4.	**Galewice**	486	496	522	12	11	11	474	485	510
5.	**Lututów**	372	394	403	14	15	16	358	379	387
6.	**Łubnice**	335	338	331	12	12	12	323	326	319
7.	**Sokolniki**	403	414	430	18	18	18	385	396	412
8.	**Powiat Wieruszowski**	3.908	4.034	4169	125	126	130	3.782	3.907	4035

Źródło: GUS- Bank Danych Lokalnych..

Powiat wieruszowski jest obszarem rolniczo-przetwórczym. W rejestrze REGON największą liczbę stanowią podmioty gospodarki narodowej sektora prywatnego (4.035), z czego 42,6% przypada na gminę Wieruszów. Dominują mikro i małe przedsiębiorstwa. W przetwórstwie przemysłowym znacząca rolę odgrywają zakłady tapicerskie, stolarskie, meblarskie i drzewne. Istotnie znaczenie do funkcjonowania tych zakładów ma miejscowy dostęp do surowców.

II. OGÓLNA CHARAKTERYSTYKA RYNKU PRACY

1. RYNEK PRACY

Rynek pracy jest pojęciem ekonomicznym i jest definiowany jako rodzaj rynku, na którym przedmiotem wymiany pomiędzy kupującym a sprzedającym jest praca. Rynek pracy kształtowany jest przez dwa czynniki: **podaż pracy** oraz **popyt na pracę**.

Podaż pracy oznacza zasób siły roboczej, czyli ogół osób już pracujących bądź poszukujących zatrudnienia za określoną płacę (czyli wszyscy którzy pracują lub są zarejestrowani w urzędach pracy jako chcący i mogący podjąć pracę).

Popyt na pracę to zgłaszane przez pracodawców zapotrzebowanie na pracę, czyli liczba osób, którą pracodawcy gotowi są zatrudnić, oferując określone wynagrodzenie.

2. STOPA BEZROBOCIA

Stopa bezrobocia, jest to wielkość statystyczna opisująca zjawisko bezrobocia, która wyraża w **procentach** stosunek liczby osób bezrobotnych do liczby osób aktywnych zawodowo.

Stopa bezrobocia w powiecie wieruszowskim na dzień 31 grudnia 2021 r. wynosiła 4,4% (na dzień 31 grudnia 2020 r. – 5,0 %). **Stopa bezrobocia w województwie łódzkim na dzień 31 grudnia 2021 r, wynosiła 5,6%, a w kraju również 5,4%.**

Zmiany wielkości stopy bezrobocia w powiecie wieruszowskim w poszczególnych miesiącach w latach 2018 - 2021 przedstawia poniższa tabela oraz wykres:

Tabela 4. Stopa bezrobocia w poszczególnych miesiącach w latach 2018 – 2021.

Rok	Miesiąc											
	I	II	III	IV	V	VI	VII	VIII	IX	X	XI	XII
2018	5,0	4,9	4,9	4,5	4,6	4,5	4,4	4,5	4,5	4,3	4,4	4,6
2019	4,8	4,6	4,4	4,2	4,1	4,2	4,2	4,3	4,3	4,0	4,0	4,0
2020	4,4	4,3	4,4	4,9	5,1	5,1	5,1	5,2	5,1	5,1	5,1	5,0
2021	5,1	5,0	4,9	4,7	4,8	4,6	4,5	4,6	4,4	4,4	4,4	4,4

Wykres 1. Stopa bezrobocia w poszczególnych miesiącach w latach 2018 – 2021.

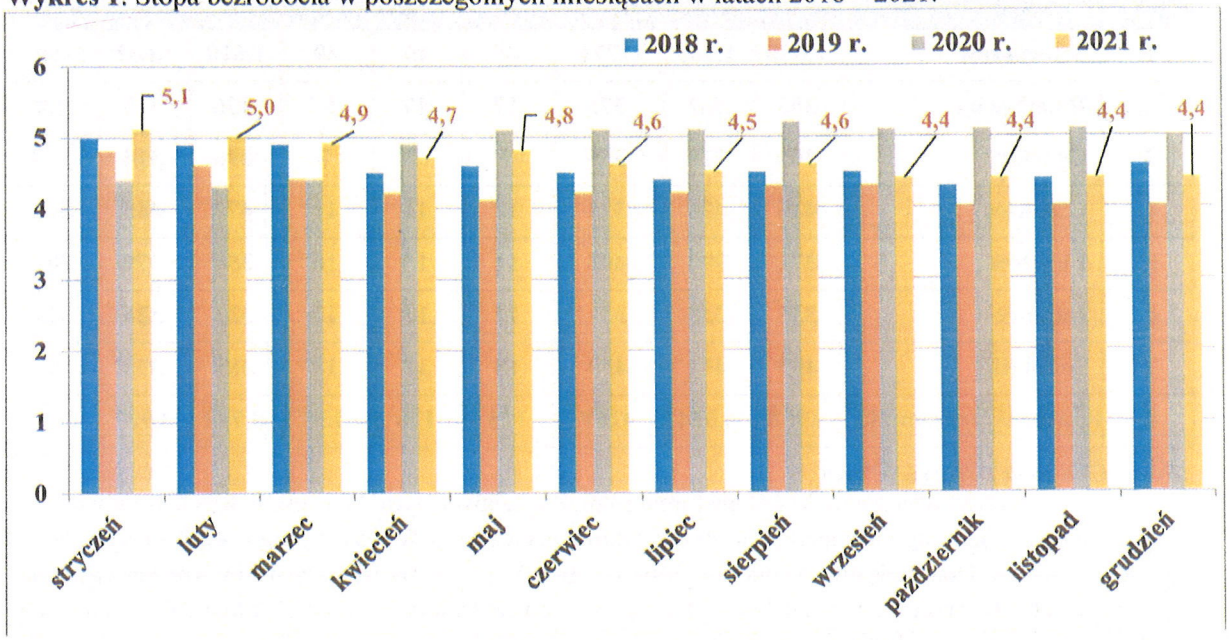

Powiat wieruszowski w dalszym ciągu jest jednym z trzech powiatów, obok rawskiego (3,0%) i skierniewickiego (3,5%), który w 2021 roku osiągnął najniższą stopę bezrobocia w województwie łódzkim.

Stopa bezrobocia w powiecie wieruszowskim nie przekraczała 150% stopy bezrobocia w kraju w dniu 30 czerwca 2020 roku, w związku z tym w 2021 roku okres pobierania zasiłku dla osób bezrobotnych wynosił 6 miesięcy.

3. LICZBA BEZROBOTNYCH

Liczba bezrobotnych zarejestrowanych w Powiatowym Urzędzie Pracy w Wieruszowie na dzień 31 grudnia 2021 roku **wynosiła 847 osób,** w tym **441 kobiet, co** stanowiło 52,1% ogółu zarejestrowanych bezrobotnych. Natomiast liczba bezrobotnych **z prawem do zasiłku** wynosiła **161 osób**, co stanowiło **19,0%** ogółu zarejestrowanych bezrobotnych. Liczba zarejestrowanych bezrobotnych, w porównaniu do końca grudnia 2020 roku zmniejszyła się o 107 osób. Liczba niepełnosprawnych wynosiła 58 osób.

Zmiany liczby zarejestrowanych bezrobotnych w powiecie wieruszowskim w poszczególnych miesiącach w latach 2018 – 2021 przedstawia poniższa tabela i wykres.

Tabela 5. Liczba zarejestrowanych osób bezrobotnych w poszczególnych miesiącach w latach 2018 – 2021.

Rok	Miesiąc											
	I	II	III	IV	V	VI	VII	VIII	IX	X	XI	XII
2018	908	899	896	829	848	827	808	818	830	807	829	853
2019	904	858	826	782	762	792	790	809	801	757	757	759
2020	831	817	825	926	971	973	975	983	976	962	976	954
2021	970	938	921	895	905	864	847	876	854	850	848	847

Wykres 2. Liczba zarejestrowanych osób bezrobotnych w poszczególnych miesiącach w latach 2018 – 2021.

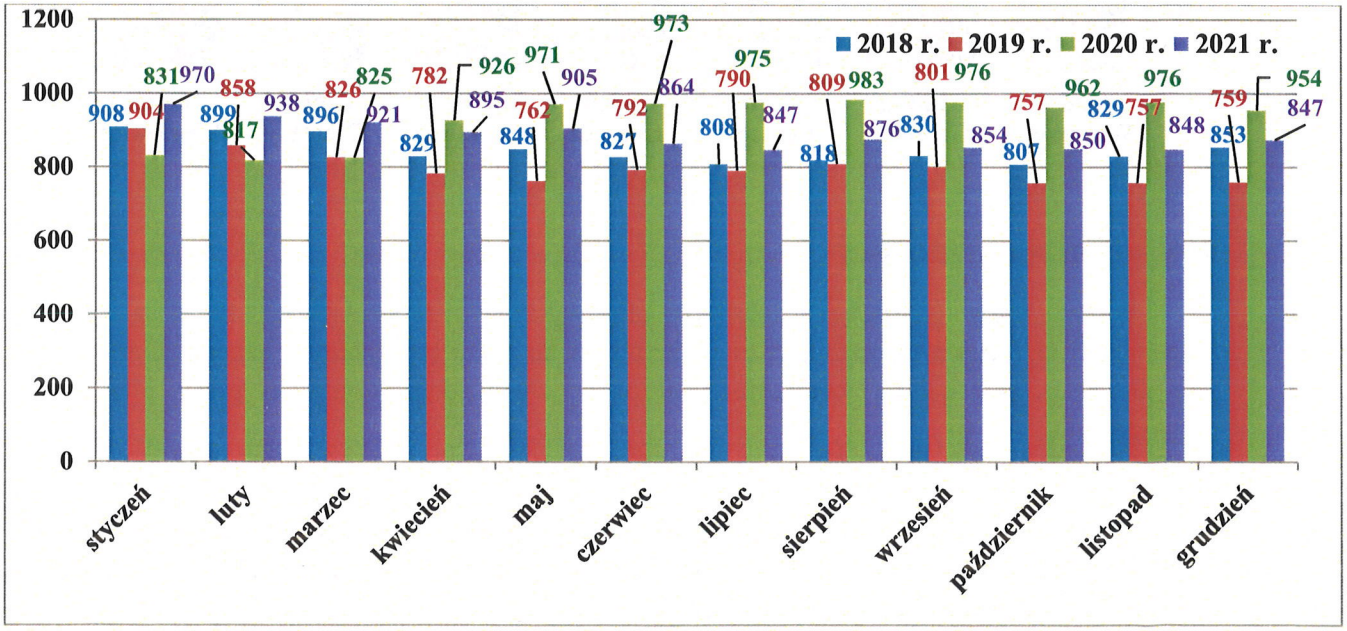

Liczbę zarejestrowanych bezrobotnych na dzień 31 grudnia w latach 2018 – 2021 w poszczególnych gminach powiatu wieruszowskiego przedstawia poniższa tabela i wykres.

Tabela 6. Liczba zarejestrowanych osób bezrobotnych w poszczególnych gminach powiatu wieruszowskiego na dzień 31 grudnia w latach 2018 – 2021.

Gmina	Liczba bezrobotnych			
	2018 rok	2019 rok	2020 rok	2021 rok
Gmina Wieruszów	347	282	359	307
Gmina Galewice	146	132	143	135
Gmina Lututów	82	74	99	88
Gmina Łubnice	41	50	72	62
Gmina Sokolniki	89	88	107	100
Gmina Czastary	67	66	89	83
Gmina Bolesławiec	81	67	85	72
Powiat ogółem	853	759	954	847

Wykres 3. Zarejestrowani bezrobotni w podziale na gminy powiatu wieruszowskiego w latach 2018–2021.

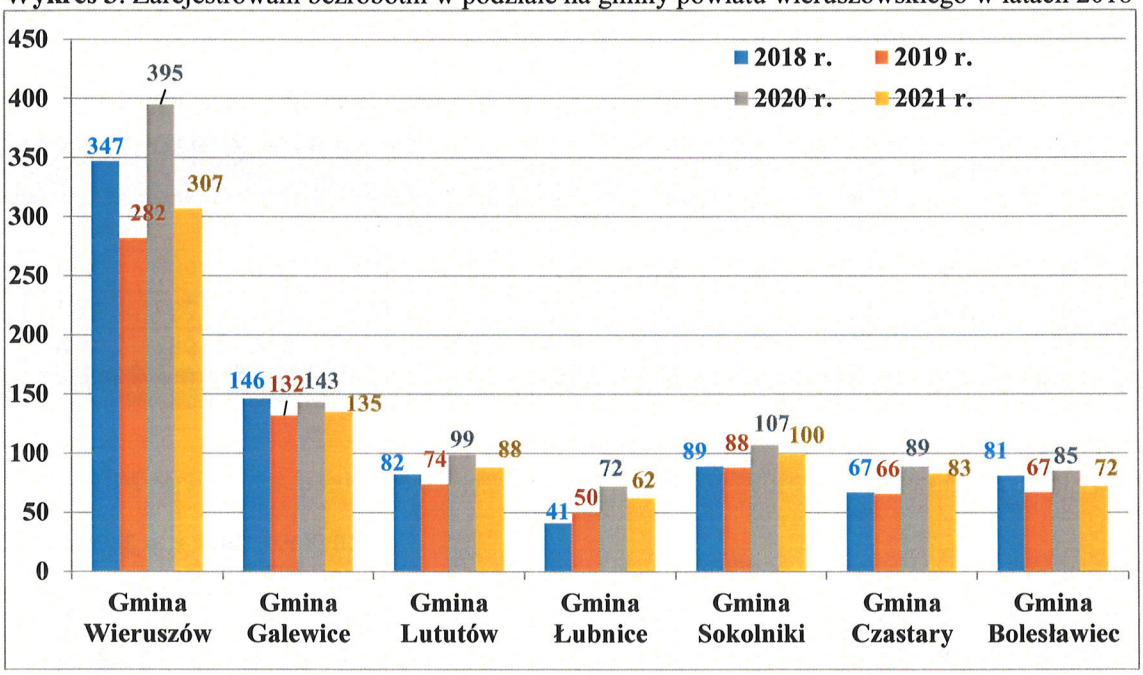

4. STRUKTURA BEZROBOCIA

Poprzez strukturę bezrobocia należy rozumieć wyrażony w procentach stosunek poszczególnych zbiorowości wyróżnionych według różnych kryteriów do ogółu bezrobotnych danego zbioru, między innymi wieku, poziomu wykształcenia, stażu pracy, czasu pozostawania bez pracy, płci, miejsca zamieszkania.

4.1. Wiek bezrobotnych

W strukturze zarejestrowanych osób bezrobotnych według wieku na koniec grudnia 2021 roku największą grupę stanowiły osoby w wieku 25-34 lata – 29,0% (245 osób) i 35-44 lata – 22,2% (188 osób) ogółu zarejestrowanych bezrobotnych.

WYKRES 4. Bezrobotni zarejestrowani według wieku.

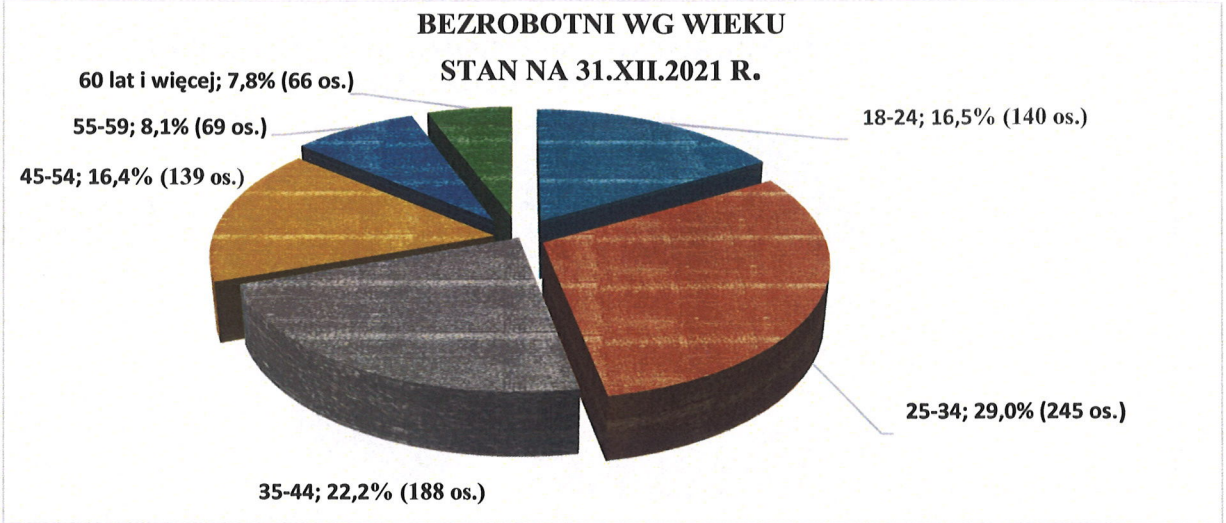

Wykres 5. Zmiany w strukturze według wieku w stosunku do 2020 roku.

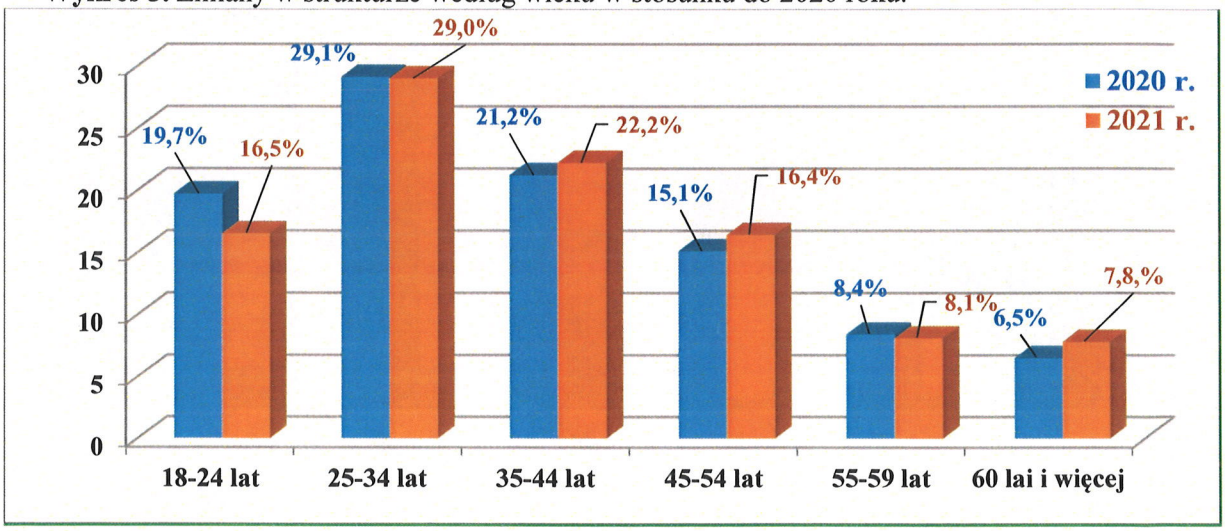

Zmiany liczbowe w strukturze wiekowej bezrobotnych w stosunku do 2020 roku przedstawia poniższa tabela.

Tabela 7. Zmiany liczbowe w strukturze wiekowej w stosunku do 2020 roku.

	Bezrobotni według wieku					
	18-24	25-34	35-44	45-54	55-59	60 lat i więcej
31.XII.2020 r.	188	278	202	144	80	62
31.XII.2021 r.	140	245	188	139	69	66

4.2. Bezrobotni wg poziomu wykształcenia

Najmniej liczną grupą osób bezrobotnych na dzień 31 grudnia 2021 r. byli bezrobotni z wykształceniem średnim ogólnokształcącym i wyższym. Stanowili oni odpowiednio 8,7% (74 osoby) i 10,4% (88 osób) ogółu zarejestrowanych bezrobotnych. Natomiast najliczniejszą była grupa z wykształceniem zasadniczym zawodowym, która stanowiła 36,0% (305 osób) całej populacji zarejestrowanych bezrobotnych.

Wykres 6. Bezrobotni zarejestrowani według poziomu wykształcenia.

Wykres 7. Zmiany w strukturze według poziomu wykształcenia w stosunku do 2020 roku.

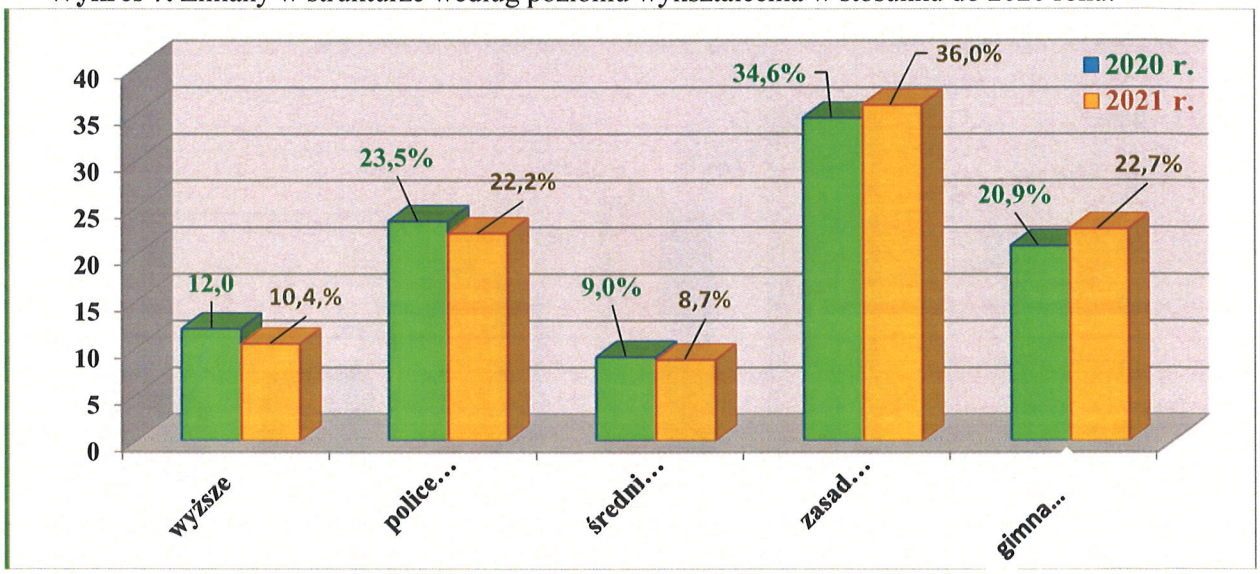

Zmiany liczbowe w strukturze osób bezrobotnych według poziomu wykształcenia w stosunku do 2020 roku przedstawia poniższa tabela.

Tabela 8. Zmiany liczbowe w strukturze według poziomu wykształcenia w stosunku do 2020 roku.

	Bezrobotni według poziomu wykształcenia				
	wyższe	policealne i średnie zawodowe	średnie ogólnokształcące	zasadnicze zawodowe	gimnazjalne i poniżej
31.XII.2020 r.	115	224	86	330	199
31.XII.2021 r.	88	188	74	305	192

4.3. Bezrobotni wg stażu pracy

W strukturze zarejestrowanych osób bezrobotnych według stażu pracy na koniec grudnia 2021 roku największą grupę stanowiły osoby ze stażem pracy od 1 roku do 5 lat – 31,4% (266 osób) i od 5 do 10 lat – 17,1% (145 osób). Najmniej liczbą grupę stanowiły osoby ze stażem pracy 30 lat i więcej – 4,5% (38 osób) ogółu zrejestrowanych bezrobotnych.

Wykres 8. Bezrobotni według stażu pracy.

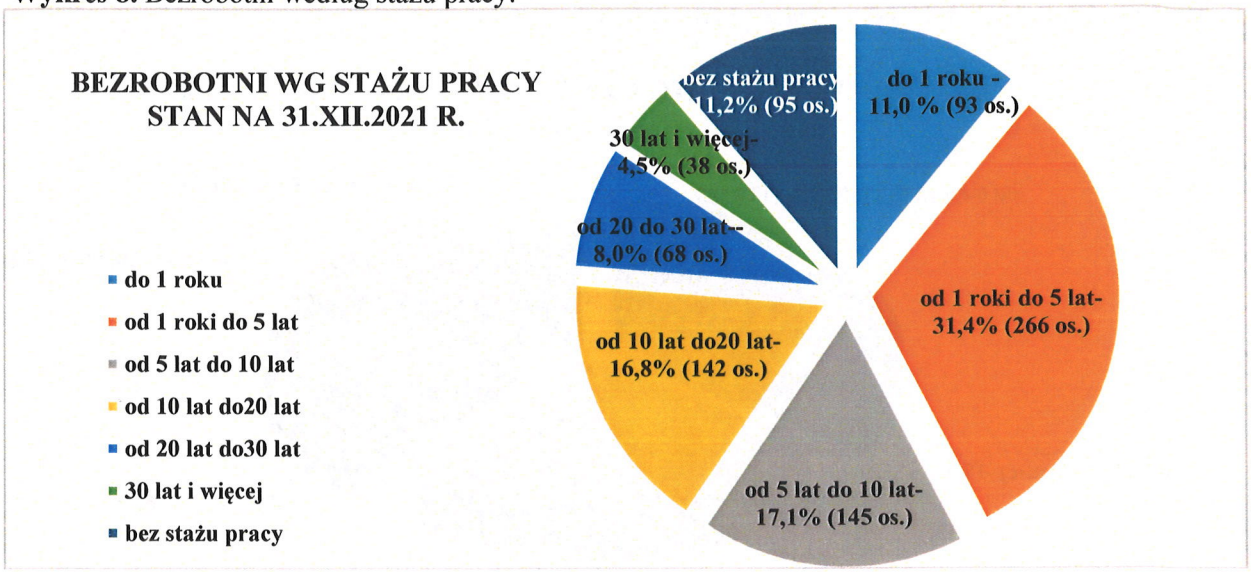

Wykres 9. Zmiany w strukturze bezrobotnych według stażu pracy w stosunku do 2020 roku.

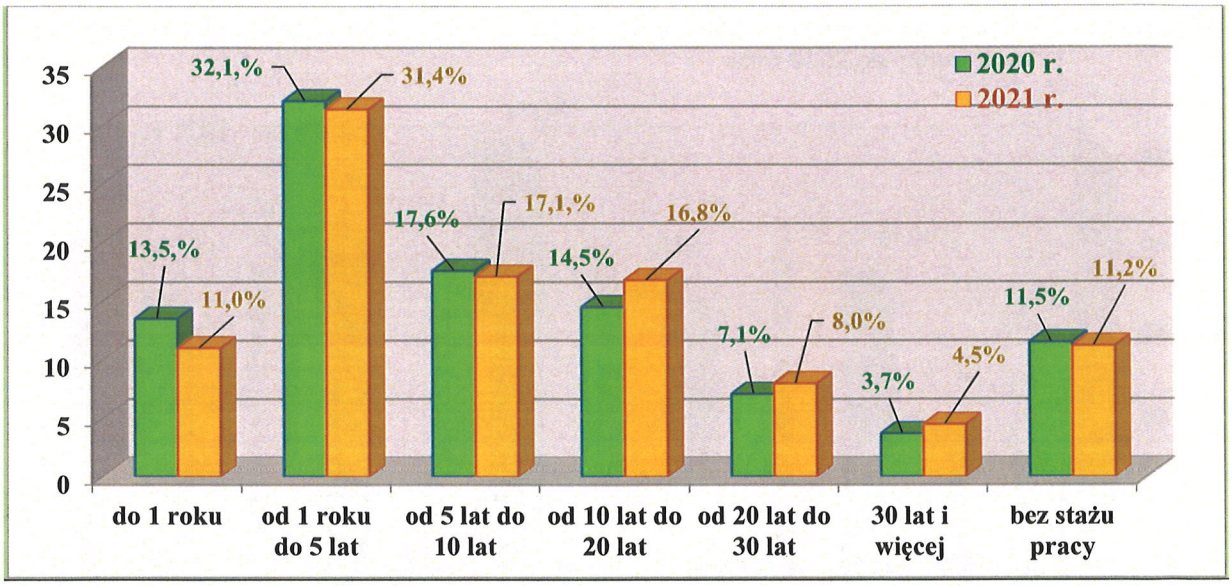

Zmiany liczbowe w strukturze bezrobotnych według stażu pracy w stosunku do 2020 roku przedstawia poniższa tabela.

Tabela 9. Zmiany liczbowe w strukturze według stażu pracy w stosunku do 2020 roku.

	Bezrobotni według stażu pracy						
	do 1 roku	od 1 roku do 5 lat	od 5 lat do 10 lat	od 10 lat do 20 lat	od 20 lat do 30 lat	30 lat i więcej	bez stażu pracy
31.XII.2020 r.	129	306	168	138	68	35	110
31.XII.2021 r.	93	266	145	142	68	38	95

4.4. Bezrobotni wg czasu pozostawania bez pracy

W strukturze zarejestrowanych osób bezrobotnych według czasu pozostawania bez pracy na koniec grudnia w 2021 roku najbardziej liczną grupą były osoby powyżej 24 miesięcy – 21,8% (185 osób) i od 1 do 3 miesięcy – 20,4% (173 osoby). Dość pokaźną grupę stanowiły także osoby pozostające bez pracy od 12 do 24 miesięcy – 17,7% (150 osób). Natomiast najmniejszą grupę stanowiły osoby do 1 miesiąca – 8,4% (71 osób).

Wykres 10. Bezrobotni według czasu pozostawania bez pracy.



Wykres 11. Zmiany w strukturze osób bezrobotnych według czasu pozostawania bez pracy w stosunku do 2020 roku.

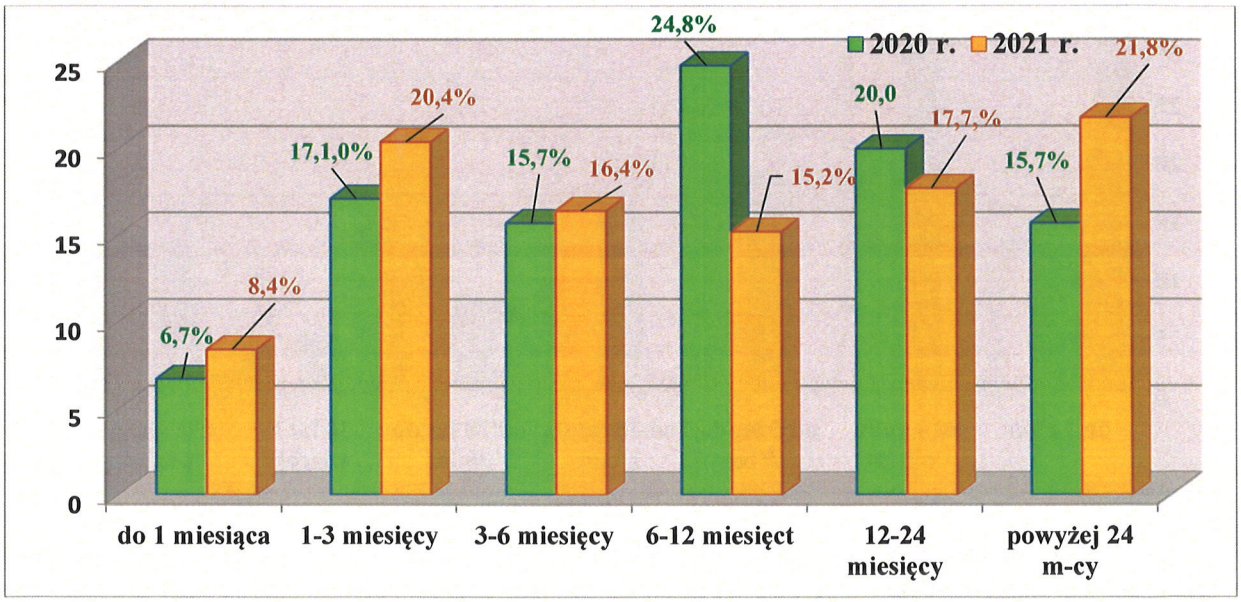

Tabela 10. Zmiany liczbowe w strukturze bezrobotnych według czasu pozostawania bez pracy w stosunku do 2020 roku.

	Bezrobotni według czasu pozostawania bez pracy					
	do 1 miesiąca	od 1do 3 m-cy	od 3 do 6 m-cy	od 6 do 12 m-cy	od 12 do 24 m-cy	powyżej 24 m-cy
31.XII.2020 r.	64	163	150	237	191	149
31.XII.2021 r.	71	173	139	129	150	185

4.5. Bezrobotni wg płci

Wykres 12. Bezrobotni według podziału na płeć.

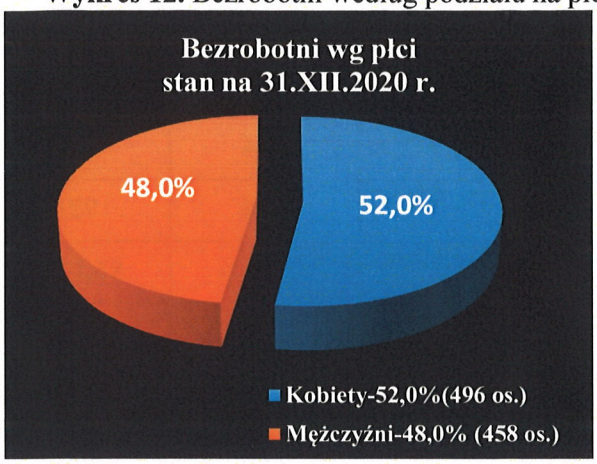

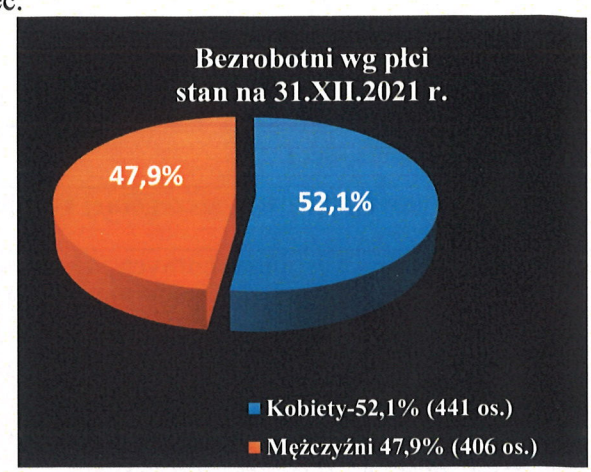

4.6. Bezrobotni wg miejsca zamieszkania

Wykres 13. Bezrobotni według miejsca zamieszkania.

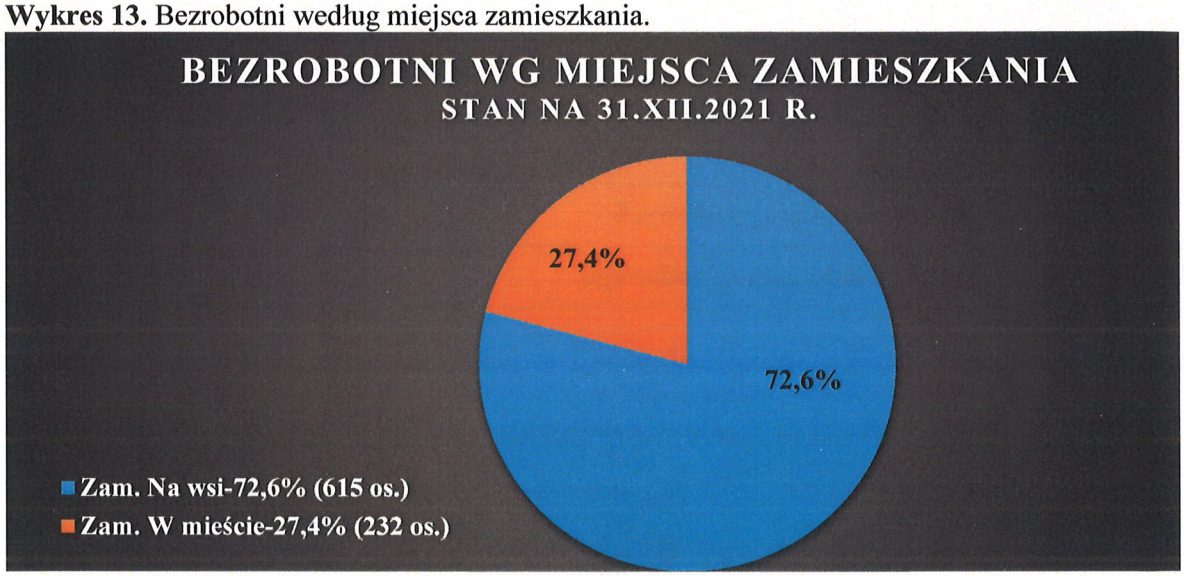

4.7. Osoby niepełnosprawne

Na dzień 31 grudnia 2021 r. w rejestrze osób bezrobotnych, niepełnosprawnych było 58 osób, w tym:

1) 1 osoba – ze znacznym stopniem niepełnosprawności,
2) 19 osób – z umiarkowanym stopniem niepełnosprawności,
3) 38 osób – z lekkim stopniem niepełnosprawności.

Wśród niepełnosprawnych bezrobotnych zarejestrowanych najliczniejszą grupę stanowili:

1) 23 osoby – z wykształceniem zasadniczym zawodowym,
2) 52 osoby – poprzednio pracujących,
3) 31 osób – pozostających bez pracy powyżej 12 miesięcy.

Osoby niepełnosprawne poszukujące pracy to osoby z orzeczonym stopniem niepełnosprawności, które są uprawnione do pobierania renty lub innych świadczeń z tytułu stopnia niepełnosprawności bądź pozostają w zatrudnieniu.

Wśród 28 osób niepełnosprawnych poszukujących pracy zarejestrowanych na dzień 31 grudnia 2021 roku to:

1) 13 osób – ze znacznym stopniem niepełnosprawności,
2) 15 osób – z umiarkowanym stopniem niepełnosprawności.

4.8. Bezrobotni będących w szczególnej sytuacji na rynku pracy wg stanu na koniec 2020 i 2021 roku.

Tabela 11.

L.p.	OSOBY BEZROBOTNE	Liczba osób	
		2020 r.	2021 r.
1.	Bezrobotni ogółem	954	847
2.	Bezrobotni będących w szczególnej sytuacji na rynku pracy ogółem	816	721
	Udział % osób bezrobotnych będących w szczególnej sytuacji na rynku pracy w ogólnej liczbie bezrobotnych	85,53%	85,12%
3.	Bezrobotni do 30 roku życia	344	267
	w tym bezrobotni do 25 roku życia	188	140
4.	Bezrobotni powyżej 50 roku życia	222	205
5.	Bezrobotni długotrwale	400	412
6.	Bezrobotni niepełnosprawni	51	58
7.	Bezrobotni korzystający ze świadczeń z pomocy społecznej	0	6
8.	Bezrobotni posiadający co najmniej jedno dziecko do 6 roku życia lub co najmniej jedno dziecko niepełnosprawne do 18 roku życia,	225	197
9.	Bezrobotni bez kwalifikacji zawodowych	301	258
10.	Bezrobotni bez doświadczenia zawodowego	160	121

Wykres 14. Bezrobotni będący w szczególnej sytuacji na rynku pracy na koniec roku 2020 i 2021.

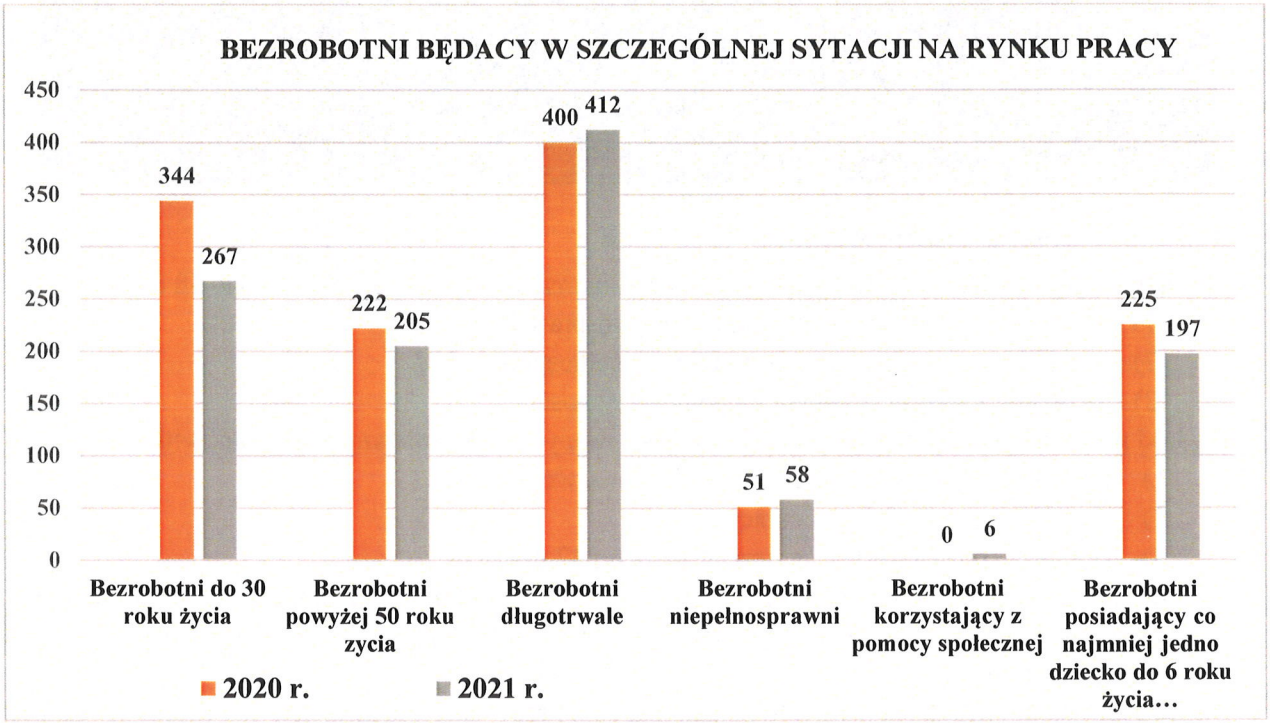

5. ZMIANY W POZIOMIE BEZROBOCIA („NAPŁYW" – „ODPŁYW")

Zmiany w poziomie bezrobocia (fluktuacja) stanowią efekt działania dwóch zmiennych:

1) napływ do bezrobocia - liczba osób, które w danym okresie zostały zarejestrowane w urzędzie,
2) odpływ z bezrobocia - liczba osób, które w badanym okresie zostały z różnych przyczyn wyłączone z ewidencji osób bezrobotnych.

„Napływ" – w roku 2021 w Powiatowym Urzędzie Pracy w Wieruszowie status osoby bezrobotnej uzyskało ogółem **1337 osób** (w 2020 r.- 1.453 osoby).

Spośród rejestrujących się bezrobotnych najliczniejsze grupy stanowiły osoby:

1) zamieszkali na wsi – 984 osoby,
2) długotrwale bezrobotni – 388 osób,
3) bez kwalifikacji zawodowych – 384 osoby,
4) bez doświadczenia zawodowego – 253 osoby,
5) do 25 roku życia – 432 osoby,
6) do 30 roku życia – 642 osoby,
7) powyżej 50 roku życia – 196 osób,
8) dotychczas niepracujące – 181osób,
9) posiadające co najmniej jedno dziecko do 6 roku życia – 249 osób,
10) zwolnieni z przyczyn dotyczących zakładu pracy – 80 osób.

Tabela 12. „Napływ" osób bezrobotnych w poszczególnych miesiącach w 2020 i 2021 roku.

	Miesiąc												
Rok	**I**	**II**	**III**	**IV**	**V**	**VI**	**VII**	**VIII**	**IX**	**X**	**XI**	**XII**	**Razem**
2020	**158**	**128**	**132**	**136**	**100**	**100**	**118**	**122**	**133**	**119**	**104**	**103**	**1.453**
2021	**102**	**84**	**122**	**100**	**103**	**92**	**109**	**109**	**147**	**118**	**130**	**121**	**1.337**

Wykres 15. „Napływ" osób bezrobotnych w poszczególnych miesiącach w 2020 i 2021 roku.

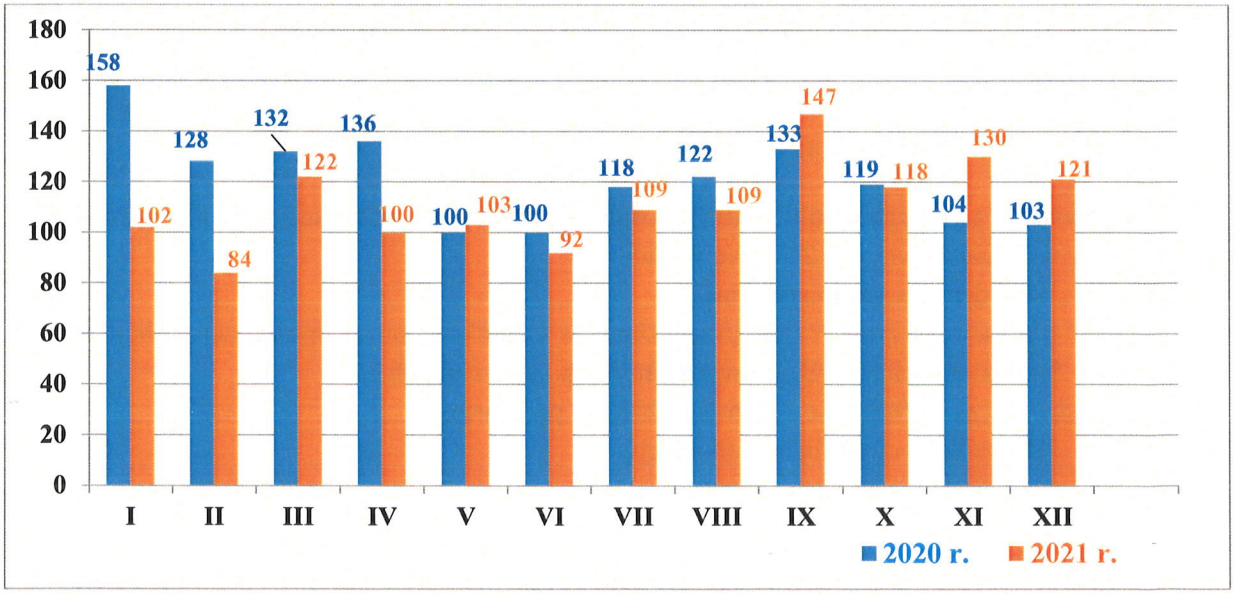

Odpływ" – w Powiatowym Urzędzie Pracy w Wieruszowie z ewidencji osób bezrobotnych w 2021 roku ogółem wyłączono **1.444 osoby** (w 220 r. - 1.258 osób).

Podstawowe przyczyny odpływu z ewidencji, to:

- **podjęcia pracy – 821 osób, w tym:**
  - prace interwencyjne – 22 osoby,
  - roboty publiczne – 7 osób,

- bon na zasiedlenie – 36 osób,
- refundacja kosztów wyposażenia /doposażenia stanowiska pracy – 25 osób,
- podjęcia działalności gospodarczej – 68 osób,

➢ nie stawienia się w powiatowym urzędzie pracy w wyznaczonym terminie – 141 osób,

➢ dobrowolna rezygnacja – 73 osoby,

➢ inne (podjęcie nauki, nabycie prawa do emerytury, świadczenia przedemerytalne, inne) – 155 osób.

Tabela 13. „Odpływ" osób bezrobotnych w poszczególnych miesiącach w 2020 i 2021 roku.

Rok	Miesiąc												
	I	II	III	IV	V	VI	VII	VIII	IX	X	XI	XII	Razem
2020	86	142	124	35	55	98	116	114	140	133	90	125	1.258
2021	86	116	139	126	93	133	126	80	169	122	132	122	1.444

Wykres 16. „Odpływ" osób bezrobotnych w poszczególnych miesiącach w 2020 i 2021 roku.

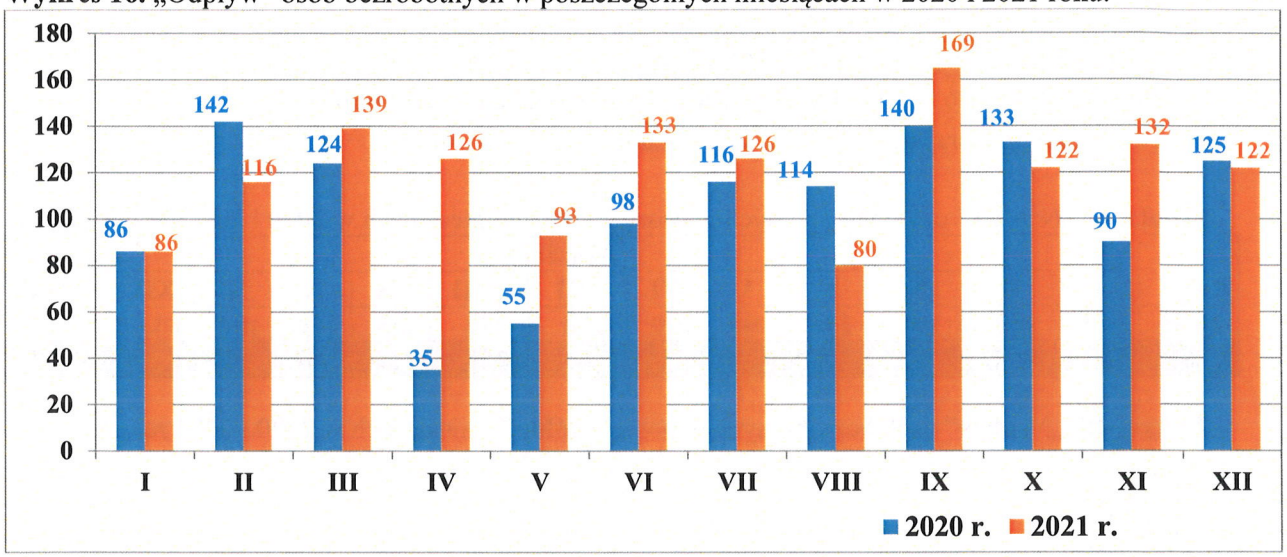

6. OBSŁUGA ADMNINISTRACYJNA

W związku z obsługą administracyjną osób bezrobotnych i poszukujących pracy Powiatowy Urząd Pracy w Wieruszowie w 2021 roku wydał:

1) 3.472 decyzje administracyjne,
2) 493 zaświadczenia (celem przedłożenia w Ośrodku Pomocy Społecznej, Policji, Sądach, Spółdzielniach Mieszkaniowych, Bankach, ZUS i innych.).

W okresie od 1 stycznia 2021 r. do 31 grudnia 2021 r. przyznano:

1) 395 zasiłków dla osób bezrobotnych,
2) 66 dodatków aktywizacyjnych,
3) 227 stypendiów, z tego:
   a) 10 stypendiów z tytułu szkolenia,
   b) 217 stypendiów z tytułu odbywania stażu (w tym 3 stypendium w ramach PFRON).

III. USŁUGI I INSTRUMENTY RYNKU PRACY

1. POŚREDNICTWO PRACY

Pośrednictwo pracy jest jedną z podstawowych usług rynku pracy, realizowaną przez powiatowy urząd pracy na rzecz poszukujących pracy oraz pracodawców. Najważniejszymi działaniami

podejmowanymi w ramach tej usługi jest pozyskiwanie od pracodawców ofert pracy, które następnie upowszechniane są do publicznej wiadomości w siedzibie urzędu, na stronie Internetowej urzędu, w Centralnej Bazie Ofert Pracy, a także poprzez inne środki masowego przekazu.

Głównym zadaniem pośrednictwa pracy jest pomoc bezrobotnym i poszukującym pracy w uzyskaniu odpowiedniego zatrudnienia oraz pomoc pracodawcom w pozyskaniu pracowników o odpowiednich kwalifikacjach.

W okresie od 1 stycznia do 31 grudnia 2021 roku do Powiatowego Urzędu Pracy w Wieruszowie wpłynęło łącznie **1.516 oferty pracy, w tym 271** ofert pracy subsydiowanych (w 2020 r. 1.444 oferty pracy, w tym 186 ofert pracy subsydiowanych).

ZAPOTRZEBOWANIE NA PRACĘ CUDZOZIEMCÓW

Urząd pracy rejestruje oświadczenia pracodawców o zamiarze powierzenia wykonywania pracy obywatelom Republiki Armenii, Gruzji, Mołdawii, Federacji Rosyjskiej, Ukrainy, Białorusi. Do końca grudnia 2021 roku w Powiatowym Urzędzie Pracy w Wieruszowie **zarejestrowano 1.358 oświadczeń** (w całym 2020 r. – 1.528 oświadczeń). Dla obywateli Ukrainy – 933 oświadczeń, dla obywateli Gruzji – 377 oświadczeń, dla obywateli Białorusi – 21 oświadczeń, dla obywateli Mołdawii – 15 oświadczeń, dla obywateli Rosji – 10 oświadczeń, dla obywateli Armenii – 2 oświadczenia.

Natomiast wniosków o zezwolenie na pracę sezonową w 2021 r. do PUP w Wieruszowie wpłynęło 37, z czego wydano 18 zaświadczeń o wpisie do ewidencji wniosków. Wydano również 42 decyzje o zezwolenie na prace sezonowe, 19 decyzji o uchyleniu zezwolenia na prace sezonowe oraz 7 decyzji o umorzeniu postępowania w sprawie zezwolenia na prace sezonowe.

Ponadto pracodawcy, którzy ubiegają się o wydanie zezwolenia na pracę dla cudzoziemców u wojewody zobligowani są dołączyć informację wydaną przez urząd pracy o braku możliwości zaspokojenia potrzeb kadrowych wśród bezrobotnych i poszukujących pracy, tak zwany test rynku pracy. W związku z tą procedurą ubiegania się o zezwolenie, wydawane przez wojewodę na pracę lub pobyt i pracę dla cudzoziemców wykonano **178 testów** rynku pracy na podstawie których **wydano 1.288 informacji starosty** dotyczące braku możliwości zaspokojenia potrzeb kadrowych podmiotu powierzającego wykonywanie pracy cudzoziemcowi.

2. PORADNICTWO ZAWODOWE

Poradnictwo zawodowe polega na udzielaniu bezrobotnym i poszukującym pracy pomocy w wyborze odpowiedniego zawodu lub miejsca pracy oraz w planowaniu rozwoju kariery zawodowej, a także na przygotowaniu do lepszego radzenia sobie w poszukiwaniu i podejmowaniu pracy.
Działania doradcy zawodowego w głównej mierze polegają na:

- udzielaniu informacji o zawodach, rynku pracy, możliwościach szkolenia i kształcenia, umiejętnościach niezbędnych przy aktywnym poszukiwaniu pracy i samozatrudnieniu;
- udzielaniu porad z wykorzystaniem standaryzowanych metod, ułatwiających wybór zawodu, zmianę kwalifikacji, podjęcie lub zmianę pracy, w tym badaniu kompetencji, zainteresowań i uzdolnień zawodowych;
- inicjowaniu, organizowaniu i prowadzeniu grupowych porad zawodowych dla bezrobotnych i poszukujących pracy.

Poradnictwo zawodowe jest realizowane zgodnie z zasadami:

- dostępności
- dobrowolności;
- równości bez względu na płeć, wiek, niepełnosprawność, rasę, pochodzenie etniczne, narodowość, orientację seksualną, przekonania polityczne i wyznanie religijne lub przynależność związkową;
- swobody wyboru zawodu i miejsca zatrudnienia;

- bezpłatności;
- poufności i ochrony danych.

Poradnictwo zawodowe jest świadczone w formie porady indywidualnej lub grupowej.

W 2021 r. w ramach poradnictwa zawodowego udzielono łącznie 217 porad indywidualnych. Ponadto indywidualną informacją zawodową objęto 31 osób. Zorganizowano także 4 spotkania grupowe z zakresu informacji zawodowej, w których wzięły udział 32 osoby.

3. ROZWÓJ ZAWODOWY – SZKOLENIA I BONY SZKOLENIOWE

Szkolenia dla osób bezrobotnych i poszukujących pracy są formą aktywizacji zawodowej finansowaną przez urząd pracy, prowadzoną w formie kursu obejmującego przeciętnie nie mniej niż 25 godzin zegarowych w tygodniu,

Szkolenia, jako forma wspierająca zatrudnienie polegają na udzieleniu osobom bezrobotnym, poszukującym pracy i zagrożonym utratą pracy pomocy w uzyskaniu nowych kwalifikacji dostosowanych do potrzeb rynku pracy i obejmują:

- przyuczenie do zawodu,
- przekwalifikowanie (zmianę zawodu),
- podwyższenie kwalifikacji zawodowych.

Powiatowy Urząd Pracy w Wieruszowie w 2021 roku realizował szkolenia w trybie indywidualnym tzn. na wniosek bezrobotnego, głównie pod potrzeby lokalnego rynku. W szkoleniu uczestniczyło łącznie 10 osób, w tym 8 osób w ramach bonu szkoleniowego.

Bon szkoleniowy jest instrumentem aktywizacji bezrobotnych do 30. roku życia, stanowiącym gwarancję skierowania bezrobotnego **na wskazane przez niego szkolenie** oraz opłacenia kosztów, które zostaną poniesione w związku z podjęciem szkolenia.

Tabela 14. Nazwa szkoleń oraz liczba osób przeszkolonych.

L.p.	Nazwa szkolenia	Liczba osób
1.	Kurs - Tapicer	1
2.	Kurs prawa jazdy kat. C E z kwalifikacją wstępną przyśpieszony	2
3.	Kurs – szkolenie z różnych form masażu i kinesiotapingu	1
4.	Kurs – stylizacja paznokci metodą hybrydową i żelową, zdobienie oraz stylizacja rzęs metodą 1:1	1
5	Kurs – operator koparkoładowarki Kl. III i koparki jednonaczyniowej Kl. III	1
6.	Kurs prawa jazdy kat. C z kwalifikacją wstępną przyśpieszony	3
7.	Kurs – stylizacja paznokci, poziom podstawowy Barie Nails Stylist	1
	Razem	**10**

4. STAŻE I BONY STAŻOWE

Staż i bon stażowy – to nabywanie przez bezrobotnego umiejętności praktycznych do wykonywania pracy, poprzez wykonywanie zadań w miejscu pracy, bez nawiązania stosunku pracy z pracodawcą.

Bon stażowy jest instrumentem aktywizacji bezrobotnych do 30. roku życia, stanowiącym gwarancję skierowania do odbycia stażu u pracodawcy wskazanego przez bezrobotnego na okres 6 miesięcy, o ile pracodawca zobowiąże się do zatrudnienia bezrobotnego po zakończeniu stażu przez okres 6 miesięcy.

W 2021 roku staże realizowano w ramach:

1) środków Funduszu Pracy (z wyłączeniem środków EFS),
2) środków EFS – Program Operacyjny Wiedza Edukacja Rozwój 2014-2020,

3) środków EFS – Regionalny Program Operacyjny 2014-2020,
4) środków Państwowego Funduszu Rehabilitacji Osób Niepełnosprawnych.

W 2021 r. zawarto łącznie 209 umów i skierowano 217 osób (w 2020 r. 161 umów i 167 osób).

Organizowane przez urząd pracy staże cieszą się od wielu lat największą popularnością zarówno wśród pracodawców jak i bezrobotnych.

5. PRACE INTERWENCYJNE

Prace interwencyjne – oznaczają zatrudnienie bezrobotnego przez pracodawcę z częściowym dofinansowaniem pracodawcy wynagrodzenia przez urząd pracy. Celem jest ułatwienie bezrobotnym powrotu na rynek pracy.

W 2021 r. Powiatowy Urząd Pracy w Wieruszowie zawarł łącznie 18 umów i 2 porozumienia, z 17 pracodawcami. Łącznie skierowano **20 osób bezrobotnych** (w 2020 r. – 17 umów i 4 porozumienia z 13 pracodawcami. Łącznie skierowano **17 osób bezrobotnych**).

6. ROBOTY PUBLICZNE

Roboty publiczne oznaczają zatrudnienie bezrobotnego w okresie nie dłuższym niż 12 miesięcy przy wykonywaniu prac finansowanych lub dofinansowanych ze środków samorządu terytorialnego, budżetu państwa, funduszy celowych, organizacji pozarządowych, spółek wodnych i ich związków.
Roboty publiczne mogą być organizowane przez:

- powiaty (z wyłączeniem prac organizowanych w urzędach pracy),
- gminy,
- organizacje pozarządowe statutowo zajmujące się problematyką ochrony środowiska, kultury, oświaty, kultury fizycznej i turystyki, opieki zdrowotnej, bezrobocia oraz pomocy społecznej,
- spółki wodne i ich związki.

W ramach robót publicznych w 2021 roku zawarto 3 umowy i 3 porozumienia. Skierowano 6 osób (2020 r. - 2 umowy i 1 porozumienie, skierowano 3 osoby).

7. DOFINANSOWANIE PODJĘCIA DZIAŁALNOŚCI GOSPODARCZEJ

Dofinansowanie podjęcia działalności gospodarczej – jest to forma wsparcia, która może być udzielana bezrobotnemu lub poszukującemu pracy niepozostającemu lub niewykonującemu innej pracy zarobkowej opiekunom osoby niepełnosprawnej, z wyłączeniem opiekunów osoby niepełnosprawnej pobierających świadczenie pielęgnacyjne lub specjalny zasiłek opiekuńczy na podstawie przepisów o świadczeniach rodzinnych, lub zasiłek dla opiekuna na podstawie przepisów o ustaleniu i wypłacie zasiłków dla opiekunów, absolwentom centrum integracji społecznej oraz absolwentom klubów integracji społeczne.

W 2021 roku wsparcie w postaci przyznania jednorazowo środków na podjęcie działalności gospodarczej, w tym na pokrycie kosztów pomocy prawnej, konsultacji i doradztwa związanych z podjęciem tej działalności, w wysokości określonej w umowie, nie wyższej jednak niż 6-krotnej wysokości przeciętnego wynagrodzenia otrzymało **68 osób bezrobotnych** (w 2020 r. – 52 osoby).

8. REFUNDACJA KOSZTÓW WYPOSAŻENIA LUB DOPOSAŻENIA STANOWISKA PRACY

Refundacja kosztów wyposażenia lub doposażenia stanowiska pracy to pomoc finansowa udzielana przez Powiatowy Urząd Pracy w związku z utworzeniem lub doposażeniem stanowiska pracy i zatrudnieniem na tym stanowisku skierowanej osoby bezrobotnej przez okres 24 miesięcy.

W 2021 r. w ramach refundacji kosztów wyposażenia lub doposażenia stanowiska pracy utworzono łącznie **17 stanowisk pracy** (w 2020 r. 11 stanowiska pracy).

9. BON NA ZASIEDLENIE

Forma ta adresowana jest do osób bezrobotnych do 30 roku życia podejmujących poza miejscem dotychczasowego zamieszkania zatrudnienie bądź inną pracę zarobkową lub działalność gospodarczą jeżeli z tytułu ich wykonywania będzie osiągał wynagrodzenie lub przychód w wysokości co najmniej minimalne wynagrodzenie za pracę brutto oraz będzie podlegał ubezpieczeniom społecznym. Środki finansowe: (nie wyższe niż 200% przeciętnego wynagrodzenia za pracę) przyznane w ramach bonu na zasiedlenie przeznaczone są na pokrycie kosztów zamieszkania w miejscu oddalonym od dotychczasowego co najmniej 80 km lub czas dojazdu do tej miejscowości i powrotu do miejsca dotychczasowego zamieszkania przekracza łącznie 3 godz. dziennie.
W 2021 roku bon na zasiedlenie przyznano **35 osobom bezrobotnym** (w 2020 r. 26 osobom).

10. REFUNDACJA KOSZTÓW OPIEKI NAD DZIECKIEM

Osobie bezrobotnej posiadającej co najmniej 1 dziecko do 6 roku życia lub co najmniej 1 dziecko niepełnosprawne do 18 roku życia po udokumentowaniu poniesionych kosztów można zrefundować koszty opieki nad dzieckiem lub dziećmi do lat 7.
W 2021 roku z refundacji kosztów opieki nad dzieckiem skorzystały **3 osoby bezrobotne** (w 2020 r. 3 osoby).

11. BON ZATRUDNIENIOWY

Bon zatrudnieniowy stanowi gwarancję zrefundowania pracodawcy części kosztów wynagrodzenia i składek na ubezpieczenia społeczne w związku z zatrudnieniem bezrobotnego posiadacza bonu. Osoba bezrobotna zarejestrowana w wieku do 30 roku życia jeśli znalazła pracodawcę chętnego zatrudnić ją na okres 18 miesięcy to może złożyć w urzędzie wniosek o bon zatrudnieniowy.
W 2021 roku bon zatrudnieniowy przyznano 1 osobie bezrobotnej (w 2020 roku także 1 osoba otrzymała bon zatrudnieniowy).

12. KRAJOWY FUNDUSZ SZKOLENIOWY (KFS)

Krajowy Fundusz Szkoleniowy stanowi wydzieloną cześć Funduszu Pracy, przeznaczoną na dofinansowanie kształcenia ustawicznego pracowników i pracodawców, podejmowanego z inicjatywy lub za zgodą pracodawcy. Celem utworzenia KFS jest zapobieganie utracie zatrudnienia przez osoby pracujące z powodu kompetencji nieadekwatnych do wymagań dynamicznie zmieniającej się gospodarki. Zwiększenie inwestycji w potencjał kadrowy powinno poprawić zarówno pozycję firm jak i samych pracowników na konkurencyjnym rynku pracy.
W ramach środków z Krajowego Funduszu Szkoleniowego w 2021 r. podpisano 31 umów z 29 pracodawcami i przeszkolono 110 pracowników i 11 pracodawców.

13. ŚRODKI Z PAŃSTWOWEGO FUNDUSZU REFABILITACJI OSÓB NIEPEŁNOSPRAWNYCH

Ze środków PFRON mogą być finansowane wydatki na instrumenty lub usługi rynku pracy określone w ustawie o promocji, w odniesieniu do osób niepełnosprawnych zarejestrowanych jako poszukujące pracy niepozostające w zatrudnieniu.

W ramach posiadanych środków, Powiatowy Urząd Pracy w Wieruszowie w 2021 roku skierował **3 osoby niepełnosprawne** na staż (w 2020 r. 1 osobę).

IV. REALIZACJA PROJEKTÓW RYNKU PRACY W 2021 ROKU (Limity)

1. Środki Funduszu Pracy **(z wyłączeniem środków EFS)** – **1.972.502,36 zł**
2. Środki z EFS w ramach Programu Operacyjnego Wiedza Edukacja Rozwój 2014-2020. (PO WER) – **1.232.142,25 zł**
3. Środki z EFS w ramach Regionalnego Programu Operacyjnego 2014-2020. – **1.052.723,93 zł**

RAZEM 4.257.368,54 zł

4. Środki Funduszy Pracy w 2021 r. na realizację zadań wnikających z ustawy z dnia 2 marca 2020 r. o szczególnych rozwiązaniach związanych z zapobieganiem, przeciwdziałaniem i zwalczaniem COVID-19, innych chorób zakaźnych oraz wywołanych nimi sytuacji kryzysowych – **5.100.000,00 zł**
5. Krajowy Fundusz– Szkoleniowy – **320.000,00 zł**

RAZEM 9.677.368,54 zł

6. Środki Funduszu Pracy na finansowanie innych fakultatywnych zadań – **188.843,89 zł**
7. Środki z Państwowego Funduszu Rehabilitacji Osób Niepełnosprawnych – **17.500,00 zł**

FORMY AKTYWIZACJI ZAWODOWEJ ORAZ PODZIAŁ ŚRODKÓW FUNDUSZU PRACY W 2021 ROKU (z wyłączeniem środków EFS)

Tabela Nr 15.

L.p.	Forma wsparcia	Kwota środków FP w zł	Wykorzystanie	Liczba osób
1.	Staże (stypendia staż + bon stażowy)	490.000,00	472.562,82	61
2.	Bony stażowe (premia dla organizatora + ryczałt kosztów dojazdu)	15.502,36	7.816,06	----
3.	Prace interwencyjne	110.000,00	104.675,65	13
4.	Refundacja wyposażenia lub doposażenia stanowiska pracy	300.000,00	226.000,00	12
5.	Jednorazowe środki na podjęcie działalności gospodarczej	670.000,00	583.000,00	36
6.	Szkolenia bezrobotnych + stypendia szkol.	50.000,00	24.769,56	2
7.	Bony szkoleniowe	50.000,00	38.945,00	8
8.	Bon na zasiedlenie	182.000,00	154.000,00	22
9.	Roboty publiczne	50.000,00	48.859,33	6
10.	Prace społecznie użyteczne	25.000,00	20.794,50	19
10.	Refundacja kosztów opieki nad dzieckiem do lat 6 lub osobą zależną	5.000,00	662,09	3
11.	Dofinansowanie studiów podyplomowych	15.000,00	13.996,87	3
12.	Bon zatrudnieniowy	5.000,00	3.560,45	1
13.	Koszty badań lekarskich	5.000,00	0,00	---
	RAZEM	1.972.502,36	1.699.642,33 86,17 %	186

ŚRODKI Z EUROPEJSKIEGO FUNDUSZU SPOŁECZNEGO W RAMACH PROGRAMU OPERACYJNEGO WIEDZA EDUKACJA ROZWÓJ (PO WER) 2014-2020

Tabela 16.

L.p.	Forma wsparcia	Kwota (limit) środków w zł	Wykorzystanie	Liczba osób
1.	Staże	901.142,25	894.048,35	99
2.	Jednorazowe środki na podjęcie działalności gospodarczej	240.000,00	223.500,00	12
3.	Bon na zasiedlenie	91.000,00	91.000,00	13
	RAZEM	1.232.142,25	1.208.548,35 98,09 %	124

ŚRODKI Z EUROPEJSKIEGO FUNDUSZU SPOŁECZNEGO W RAMACH REGIONALNEGO PROGRAMU OPERACYJNEGO (RPO) 2014-2020

Tabela 17.

L.p.	Forma wsparcia	Kwota (limit) środków w zł	Wykorzystanie	Liczba osób
1.	Staże	474.723,93	457.193,68	57
2.	Prace interwencyjne	48.000,00	45.114,54	7
3.	Refundacja wyposażenia lub doposażenia stanowiska pracy	90.000,00	89.900,00	5
4.	Jednorazowe środki na podjęcie działalności gospodarczej	440.000,00	362.000,00	20
	RAZEM	1.052.723,93	954.208,22 90,64 %	89

ŚRODKI KRAJOWEGO FUNDUSZU SZKOLENIOWEGO

Tabela 18.

L.p.	Forma wsparcia	Kwota (limit) środków KFS w zł	Wykorzystanie	Liczba przeszkolonych
1.	Szkolenia pracowników i pracodawców	320.000,00	312.262,00 97,58 %	110 pracowników 11 pracodawców

ŚRODKI Z PAŃSTWOWEGO FUNDUSZU REFABILITACJI OSÓB NIEPEŁNOSPRAWNYCH

Tabela 19.

L.p.	Forma wsparcia	Kwota (limit) środków w zł	Wykorzystanie	Liczba zaktywizowanych
1.	Staże (osoby niepełnosprawne poszukujące pracy nie pozostające w zatrudnieniu)	17.500,00	17.201,52 98,29 %	3 os.

ŚRODKI FUNDUSZY PRACY W 2021 R.
NA REALIZACJĘ ZADAŃ WNIKAJĄCYCH Z USTAWY Z DNIA 2 MARCA 2020 R.
O SZCZEGÓLNYCH ROZWIĄZANIACH ZWIĄZANYCH Z ZAPOBIEGANIEM, PRZECIWDZIAŁANIEM I ZWALCZANIEM COVID-19, INNYCH CHORÓB ZAKAŹNYCH ORAZ WYWOŁANYCH NIMI SYTUACJI KRYZYSOWYCH

Tabela Nr 23.

L.p.	Nazwa zadania	Kwot (limit) środków FP w zł	Wykorzystanie
1.	Dofinansowanie części kosztów wynagrodzeń pracowników oraz należnych od tych wynagrodzeń składek ZUS, art. 15zzb.	1.450.000,00	1.255.972,36
2.	Dofinansowanie części kosztów jednoosobowej działalności gospodarczej, art. 15zzc.	300.000,00	228.200,00
3.	Jednorazowa pożyczka na pokrycie bieżących kosztów prowadzenia działalności gospodarczej mikroprzedsiębiorcy art. 15zzde	190.000,00	83.406,61
4.	Jednorazowa dotacja na pokrycie bieżących kosztów prowadzenia działalności gospodarczej mikroprzedsiębiorcy i małemu przedsiębiorcy, art. 15zze[4].	3.000.000,00	2.390.000,00
5.	Dofinansowanie części kosztów wynagrodzeń oraz składek ZUS od tych wynagrodzeń osób zatrudnionych przez kościelne osoby prawne i ich jednostki organizacyjne, art.15zze[2].	60.000,00	0,00
6.	Dotacja dla „sklepików szkolnych art. 15zze4a.	100.000,00	0,00
	RAZEM	5.100.000,00	3.957.578,97

W ramach posiadanych środków w 2021 r., aktywizacją zawodową objęto i udzielono wsparcia łącznie – 402 osobom bezrobotnym, w tym 3 osobom niepełnosprawnym poszukującym pracy nie pozostającym w zatrudnieniu oraz 110 pracownikom i 11 pracodawcom ze środków Krajowego Funduszu szkoleniowego. Ponadto w ramach zadań przeciwdziałania COVID-19, na realizację działań osłonowych wypłacono łącznie – 3.957.578,97 zł

ŚRODKI FUNDUSZU PRACY NA FINANSOWANIE INNYCH FAKULTATYWNYCH ZADAŃ

Tabela 24.

Lp.	Rodzaj wydatkowania	Kwota (limit) środków FP w zł	Wykorzystanie
1.	Koszty obsługi systemu teleinformatycznego	99.400,00	95.005,08
2.	Informacja i poradnictwo zawodowe	2.500,00	1.797,34
3.	Koszty szkolenia pracowników PUP	9.000,00	7.659,00
4.	Koszty komunikacji, przyznawania świadczeń dla osób bezrobotnych (opłaty za przesyłki pocztowe, zakup druków, rozmowy tel.	51.443,89	48.683,55
5.	Opłaty sądowe i komornicze	1.000,00	281,67
6.	Refundacja kosztów przejazdu członków Powiatowej Rady Rynku Pracy	500,00	50,16
7.	Koszty pośrednie realizowanego projektu POWER	25.000,00	25.000,00
	RAZEM	188.843,89	178.476,80 94,51 %

ŚRODKI FUNDUSZU PRACY – WYDATKI NIELIMITOWANE

Tabela 25.

L.p.	Rodzaj wydatkowania	Kwota (limit) środków w zł	Wykorzystanie
1.	Zasiłki dla bezrobotnych		1.960.256,89
2.	Składka ZUS od zasiłków dla bezrobotnych		542.726,91
3.	Dodatki aktywizacyjne		77.699,90
	RAZEM	2.760.000,00	2.580.683,70 93,50 %

PODZIAŁ I WYKORZYSTANIE ŚRODKÓW FUNDUSZU PRACY
NA FINANSOWANIE PROGRAMÓW NA RZECZ PROMOCJI ZATRUDNIENIA, ŁAGODZENIA SKUTKÓW BEZROBOCIA I AKTYWIZACJI ZAWODOWEJ, PRZECIWDZIAŁANIA SKUTKOM COVID 19, KRAJOWEGO FUNDUSZU SZKOLENIOWEGO

W **2021** ROKU – wg. sprawozdania MRPiPS-02 oraz ksiąg rachunkowych dla Funduszu Pracy

L. p	Forma wsparcia	Kwota(limit) środków FP w zł.	Wykorzystanie	% wykorzystanie środków FP	Liczba osób uczestniczących w danej formie aktywizacji
1.	Staże (stypendia staż + bon stażowy)	1.865.866,18	1.823.804,85	97,75	217
2.	Bony stażowe (premia dla organizatora + ryczałt kosztów dojazdu)	15.502,36	7.816,06	50,42	----
3.	Prace interwencyjne	158.000,00	149.790,19	94,80	20
4.	Refundacja wyposażenia lub doposażenia stanowiska pracy	390.000,00	315.900,00	81,00	17
5.	Jednorazowe środki na podjęcie działalności gospodarczej	1.350.000,00	1.168.500,00	86,56	68
6.	Szkolenia bezrobotnych, w tym (styp. szkoleniowe + bony szkoleniowe)	100.000,00	63.714,56	63,71	10
7.	Dofinansowanie studiów podyplomowych	15.000,00	13.996,87	93,31	3
8.	Bon na zasiedlenie	273.000,00	245.000,00	89,74	35
9.	Roboty publiczne	50.000,00	48.859,33	97,72	6
10.	Refundacja kosztów opieki nad dzieckiem do lat 6 lub osobą zależną	5.000,00	662,09	13,24	3
11.	Bon zatrudnieniowy	5.000,00	3.560,45	71,21	1
12.	Koszty badań lekarskich	5.000,00	0,00	0	---
13.	Prace Społecznie Użyteczne	25.000,00	20.794,50	83,18	19
14.	COVID 19- Pożyczki dla mikro przedsięb., stowarzyszeń oraz organizacji pozarządowych,art.15zzd,art.15zzda	190.000,00	83.406,61	43,90	
15.	COVID 19-dofinans.części kosztów wynagrodzeń oraz skł. ZUS dla przedsiębiorców, art.15zzb	1.450.000,00	1.255.972,36	86,62	
16.	COVID 19-dofinans. dla samozatrudnionych na pokrycie bieżących kosztów działalności, art.15zzc	300.000,00	228.200,00	76,07	
17.	COVID 19-dofinans.części kosztów wynagrodzeń oraz skł. ZUS osób zatrudnionych przez kościelne osoby prawne i ich jednostki organiz.,art.15zze[2]	60.000,00	0,00	-	
18.	COVID 19- Dotacja dla przedsiębiorców na pokrycie kosztów dział., art.15zze[4]	3.000.000,00	2.390.000,00	79,67	
19.	COVID 19-dotacja na pokrycie bieżących kosztów prowadzenia dział. gospodarczej mikro i małego przedsiębiorcy prowadzącego sklepik szkolny, art.15zze[4a]	100.000,00	0,00	-	
	RAZEM	**9.357.368,54**	**7.819.977,87**		
20.	Krajowy Fundusz Szkoleniowy	320.000,00	312.262,00	97,58	**399**
	RAZEM	**9.677.368,54**	**8.132.239,87**		

Analizując strukturę wydatków w 2021 roku, na realizację zadań wynikających z ustawy z dnia 2 marca 2020 r. o szczególnych rozwiązaniach związanych z zapobieganiem, przeciwdziałaniem i zwalczaniem COVID-19, innych chorób zakaźnych oraz wywołanych nimi sytuacji kryzysowych wydano – **3.957.578,97 zł.** Natomiast na aktywizację zawodową wydano – **3.862.398,90 zł.**, a na zapobieganie utracie zatrudnienia przez osoby pracujące z powodu kompetencji nieadekwatnych do wymagań dynamicznie zmieniającej się gospodarki, zwiększenie inwestycji w potencjał kadrowy w ramach Krajowego Funduszu Szkoleniowego – **312.262,00 zł.**

INFORMACJA O WYKONANYM BUDŻECIE W 2021r.

a) Szczegółowa informacja na temat **otrzymanych środków finansowych,** z wyszczególnienie źródeł pochodzenia

Rozdział	Źródła pochodzenia	Wartość w zł.
85156	**- dotacja na składki na ubezpieczenia zdrowotne oraz świadczenia dla osób nie objętych obowiązkiem ubezpieczenia zdrowotnego**	**805.985,00**
85395	**- dotacja na świadczenia dla posiadaczy Karty Polaka**	**30.030,00**
85333	**Środki budżetowe:** w tym: - dotacja z Funduszu Pracy: - pozostałe:	**1.712.486,00** 215.024,00 1.497.462,00
85322	**Środki Funduszu Pracy (krajowe):** w tym na: - zasiłki i dodatki aktywizacyjne dla bezrobotnych: - aktywne formy przeciwdziałaniu bezrobociu: - Dotacja (przeciwdziałanie Covid -19): **- wydatki fakultatywne:** **- Krajowy Fundusz Szkoleniowy:**	**10.341.346,25** 2.760.000,00 1.972.502,36 5.100.000,00 188.843,89 320.000,00
85322	**Środki na projekty współfinansowane ze EFS:** W tym: - Projekt **PO WER** –Aktywizacja osób młodych pozostających bez pracy w powiecie wieruszowskim (V) : - Projekt **RPO** –Aktywizacja osób po 29 roku życia pozostających bez pracy w powiecie wieruszowskim (VI):	**2.284.866,18** 1.232.142,25 1.052.723,93
	RAZEM	**15.174.713,43**

b) Szczegółowa informacja na temat **zrealizowanych wydatków,** z informacją o rodzajach wydatków:

1. **Rozdział 85156**

Rozdział	Przeznaczenie:	Limit posiadanych środków
85156	- składki na ubezpieczenia zdrowotne oraz świadczenia dla osób nie objętych obowiązkiem ubezpieczenia zdrowotnego	805.985,00
	Rodzaj wydatków:	**Zrealizowane wydatki: 97,00 %**
	- składki zdrowotne za osoby bezrobotne bez prawa do zasiłku	781.807,77

2. **Rozdział 85395**

Rozdział	**Przeznaczenie: Świadczenie dla posiadacza Karty Polaka**	**Limit posiadanych środków**– 30.030,00 zł
85395	- Pozostała działalność – świadczenie dla posiadacza Karty Polaka –wydatki:	**Zrealizowano wydatki: 100 %** 30.030,00

3. **Rozdział 85333**

Rozdział	**Źródła pochodzenia**	**Limit posiadanych środków**
85333	**Środki budżetowe:** w tym: - dotacja z Funduszu Pracy na wynagrodzenia, składki ZUS i inne wydatki: - pozostałe(środki z Powiatu Wieruszowskiego w tym z tyt. odszkodowania):	**1.712.486,00** 215.024,00 1.497.462,00
	Rodzaj wydatków:	**Zrealizowane wydatki w 99,56 %**
	1. Wynagrodzenia osobowe pracowników: 2. Składki na ubezpieczenia społeczne 3. Składki na Fundusz Pracy 4. Dodatkowe wynagrodzenie roczne 5. Wynagrodzenia bezosobowe	1.169.320,82 212.742,11 26.598,04 83.481,48 4.500,00
	1. *Razem wynagrodzenia i pochodne*	**1.496.642,45**
	2. *Świadczenia osobowe niezaliczane do wynagrodzeń*	**1.473,62**
	3. *Zakup materiałów i wyposażenia:* z tego: • materiały biurowe: • wyposażenie do pomieszczeń urzędu • materiały zakupione w celu przeprowadzenia bieżących remontów w 2021r. • środki czystości: • publikacje książkowe i prenumeraty: • pozost. materiały (części wymienne, pleksa, maseczki, gaśnice, tabliczki informac. itp.)	**29.639,54** 5.854,90 11.123,21 5.267,81 2.796,61 216,00 4.381,01
	4.*Energii:* z tego: • energia elektryczna: • opłata za gaz do ogrzewania pomieszczeń • woda	**35.283,22** 15.065,46 19.675,24 542,52
	5.*Usług remontowych (konserwacja windy, remont pomieszczeń piwnicznych, regałów przesuwnych, przegląd i naprawa kotła grzewczego, wymiana okien i drzwi, usługa serwisowa inst. elektrycznej i systemu hydraulicznego)*	**30.156,36**
	6. *Usług zdrowotnych: dot. pracowników*	**245,00**
	7. *Pozostałych usług:* w tym: • obsługa prawna: • obsługa w zakresie BHP: • ochrona mienia urzędu: • korzystanie z samochodu służbowego • wywóz ścieków, odpadów, niszczenie dokumentów • przesyłki korespondencji	**64.672,04** 13.308,60 3.600,00 2.066,40 536,84 7.808,65 192,50

• przeglądy techniczne, sanitarne, pomiary • nadzór nad programem komputerowym, licencje • inne usługi (z tyt. wykon. pieczątek, opłata za odbiór tonerów, instalacja wzmocnień w regałach, i inne) • usługa dostępu do strony internetowej BIP • obsługa informatyka • realizacja zadań inspektora ochrony danych osobowych • prowizje bankowe	2.301,80 2.363,45 2.685,32 648,48 21.600,00 7.200,00 360,00
8. *Usług telekomunikacyjnych*	**1.922,28**
9. *Ubezpieczenia mienia*	**4.437,10**
10. *Odpisów na ZFŚS*	**35.624,48**
11. *Podatku od nieruchomości*	**2.736,00**
12 .*Opłata z tytułu trwałego zarządu nieruchomości*	**1.331,91**
14. *Szkoleń pracowników*	**850,00**
Razem pozostałe wydatki:	**206.897,93**
ŁĄCZNIE:	**1.705.014,00**

4. Rozdział 85322

Rozdział	Źródła pochodzenia – środki krajowe	Limit posiadanych środków
85322	**Środki Funduszu Pracy:** w tym na: - zasiłki i dodatki aktywizacyjne dla bezrobotnych: - aktywne formy przeciwdziałaniu bezrobociu: - Dotacja (przeciwdziałanie Covid 19): - wydatki fakultatywne: - Krajowy Fundusz Szkoleniowy:	**10.341.346,25** 2.760.000,00 1.972.502,36 5.100.000,00 188.843,89 320.000,00

Wydatki nielimitowane- PLAN – 2.760.000,00	
Rodzaj wydatków:	*Zrealizowane wydatki w 93,50 %*
1. Zasiłki dla bezrobotnych 2. Składki ZUS od zasiłków dla bezrobotnych 3. Dodatki aktywizacyjne	1.960.256,89 542.726,91 77.699,90
Razem	*2.580.683,70*

Aktywne formy przeciwdziałaniu bezrobociu – Środki krajowe : **PLAN- 1.972.502,36**	
Rodzaj wydatków:	*Zrealizowane wydatki w 86,17 %*
1. Stypendium staż 2. stypendium szkolenie + koszty szkoleń bezrobotnych 3. Bony stażowe 4. Bony szkoleniowe 5. Prace interwencyjne 6. Roboty publiczne 7. Doposażenie stanowiska pracy dla skier. Bezrobotnego 8. Jednorazowo przyznane środki na podjęcie dział. gospodarczej 9. Bony na zasiedlenie 10. Opieka nad dzieckiem do lat 7 lub osobą zależną, 11. Bon zatrudnieniowy	472.562,82 24.769,56 1.397,66 38.945,00 104.675,65 48.859,33 226.000,00 583.000,00 154.000,00 662,09

12. Studia podyplomowe (stypendium + opłata za studia) 13. Premia dla organizatora stażu w ramach bonu stażowego 14. Prace społecznie użyteczne	3.560,45 13.996,87 6.418,40 20.794,50
RAZEM	*1.699.642,33*
Krajowy Fundusz Szkoleniowy: - PLAN – 320.000,00	
Rodzaj wydatków:	*Zrealizowane wydatki w 97,58 %*
1. Szkolenia pracowników i pracodawców w ramach KFS	312.262,00
Razem	*312.262,00*
Środki na realizację zadań przeciwdziałania COVID -19 – 5.100.000,00	
Rodzaj wydatków:	*Zrealizowane wydatki w 77,60 %*
1. Covid 19 – Pożyczki dla mikro przedsiębiorców 2. Covid 19 – refundacja wynagrodzeń i składek ZUS 3. Covid 19 – dofinansowanie kosztów dział. dla samozatrudnionych 4. Covid 19 – Dotacja dla przedsiębiorców (wybrane PKD)	83.406,61 1.255.972,36 228.200,00 2.390.000,00
Razem:	*3.957.578,97*
Wydatki Fakultatywne- PLAN- 188.843,89	
Rodzaj wydatków:	*Zrealizowane wydatki w 94,51 %:*
1. Koszty obsługi systemu teleinformatycznego 2. Informacja i poradnictwo zawodowe 3. Koszty szkolenia pracowników PUP 4. Koszty komunik i przyznawania świadczeń dla osób bezrob. (opłaty za przesyłki pocztowe, rozmowy telef., zakup druków, kopert, papieru) 5. Opłaty sądowe i komornicze 6. Ref. kosztów przejazdu członków Powiatowej RRP 7. Koszty pośrednie realizowanego projektu POWER	95.005,08 1.797,34 7.659,00 48.683,55 281,67 50,16 25.000,00
Razem:	*178.476,80*

c) Informacje o zrealizowanych projektach z udziałem środków, o których mowa w art. 5 ust.1 pkt 2 i 3 ustawy z dnia 27 sierpnia 2009 r. o finansach publicznych z wyszczególnieniem środków krajowych.

Rozdział	**Źródła pochodzenia – środki EFS**	**Limit posiadanych środków**
85322	**Środki na projekty współfinansowane ze EFS:** W tym: - Projekt **PO WER** – Aktywizacja osób młodych pozostających bez pracy w powiecie wieruszowskim (V) : - Projekt **RPO** –Aktywizacja osób po 29 roku życia pozostających bez pracy w powiecie wieruszowskim (VI):	**2.284.866,18** 1.232.142,25 1.052.723,93
	Projekt PO WER –Aktywizacja osób młodych pozostających bez pracy w powiecie wieruszowskim V: PLAN – 1.232.142,25	
	Rodzaj wydatków:	*Zrealizowane wydatki w zł w 98,09 %*

1. Jednorazowo przyznane środki na podjęcie działalności gospodarczej. 2. Stypendium Staż 3. Bony na zasiedlenie	223.500,00 894.048,35 91.000,00
RAZEM	*1.208.548,35*
Projekt RPO –Aktywizacja osób po 29 roku życia pozostających bez pracy w powiecie wieruszowskim (VI): PLAN – 1.052.723,93	
Rodzaj wydatków:	*Zrealizowane wydatki w 90,64%*
1. Jednorazowe środki na podjęcie dział. gospodarczej 2. Stypendium staż 3. Refundacja kosztów doposażenia stan. pracy dla skierowanego bezrobotnego. 4. Ref. wynagrodzeń w ramach prac interwencyjnych	362.000,00 457.193,68 89.900,00 45.114,54
RAZEM	*954.208,22*

W 2021 r. w związku z wpłynięciem wniosków o wydanie zezwolenia na prace sezonową dla cudzoziemca oraz o wydanie oświadczenia o powierzeniu pracy dla cudzoziemców Powiatowy Urząd Pracy pozyskał dochód w kwocie 42.660,00 zł. Z ww. kwoty :21.330,00 zł. stanową dochody powiatu, 21.330,00 dochód skarbu państwa.

Stan zatrudnienia w Powiatowym Urzędzie Pracy w Wieruszowie – na stan 31 grudnia 2021 r. – 23 osoby (22,875 etatu).

PODSUMOWANIE

Powiatowy Urząd Pracy w Wieruszowie w 2021 r. wydatkował kwotę **ogółem – 13.425.453,66 zł.**

1) na realizację zadań wynikających z ustawy z dnia 2 marca 2020 r. o szczególnych rozwiązaniach związanych z zapobieganiem, przeciwdziałaniem i zwalczaniem COVID-19, innych chorób zakaźnych oraz wywołanych nimi sytuacji kryzysowych wydał – **3.957.578,97 zł.,**
2) na aktywne formy przeciwdziałania bezrobociu – **3.862.398,90 zł.,**
3) Krajowy Fundusz Szkoleniowy – **312.262,00 zł.,**
4) dotacje na świadczenie Karta Polaka – **30.030,00 zł.,**
5) na wydatki fakultatywne – **178.476,80 zł.,**
6) na świadczenia dla osób bezrobotnych (zasiłki, składki ZUS, dodatki aktywizacyjne)–**2.580.683,70 zł.,**
7) środki z budżetu powiatu – **1.705.014,00 zł.,**
8) składki zdrowotne – **781.807,77 zł.,**
9) środki Państwowego Funduszu Rehabilitacji Osób Niepełnosprawnych – **17.201,52 zł.**

Z up. Starosty Wieruszowskiego
DYREKTOR
Powiatowego Urzędu Pracy
mgr Grażyna Wójciak

POWIATOWY URZĄD PRACY W WIERUSZOWIE
ul. Ludwika Waryńskiego 15
98 – 400 WIERUSZÓW
tel. 62 7841 553
e-mail:lowe@praca.gov.pl